

# Des applications via le terminal Linux

Plusieurs raisons peuvent amener à préférer une application depuis le terminal plutôt que depuis une interface graphique. Pour faire tourner quelque chose sur un vieil ordinateur aux performances vraiment réduites par exemple. Dans mon cas, c'est pour une autre raison : c'est souvent *beau* et *simple*.

Certes, la beauté, c'est très relatif et une application qui fonctionne seulement "en mode texte", c'est une sorte de beauté bien particulière. J'utilise ce mot parce que j'estime qu'il y a tout de même une certaine beauté à ce type d'application : des interfaces toujours à peu près les mêmes, légères et rapides, qui "tombent sous le sens" en quelque sorte, sans décoration inutile ni encadrements rutilants. On obtient juste la fonctionnalité recherchée, et point barre. La fameuse *learning curve* est très réduite !

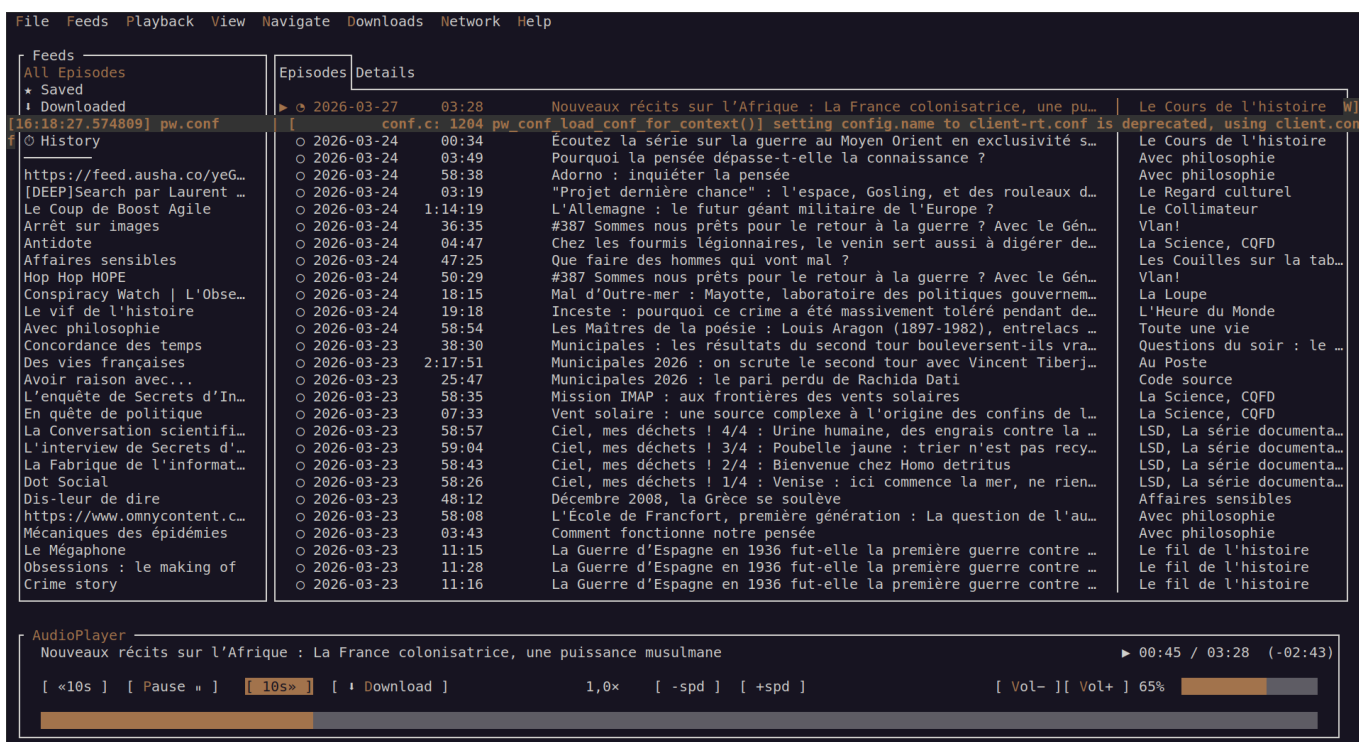
Je trouve aussi ces applications "simples", dans le sens où il est facile de les piloter depuis le clavier, normalement sans avoir à utiliser une souris ou un touchpad pour déclencher les commandes. Alors bien sûr, il faut prendre le temps de lire les explications des développeurs·euses pour apprendre les raccourcis-clavier les plus utiles. Mais le jeu en vaut la chandelle et le *muscle memory* joue son rôle très rapidement.

Voici donc quelques applications que j'utilise bien volontiers sur mon système Linux, depuis le terminal ! Et attention, je ne parle pas d'applications pour informaticien·nes chevronné·es, mais des applications "grand public", pour écouter de la musique ou consulter le web par exemple.



Comment installer ces applis ? C'est a priori assez simple, sur une distribution Debian, Ubuntu ou ses dérivés, en ligne de commande, on pourra saisir `sudo apt install nomdelapplication`, ou bien passer par le magasin d'applications Bazaar si vous utilisez les flatpaks. Sinon, rendez-vous sur la page de l'appli mentionnée ci-dessous, pour suivre les instructions. Souvent il suffit de copier-coller une ligne de code pour réaliser l'installation "à la main" en quelques instants.

## PodLiner : pour écouter vos podcasts favoris



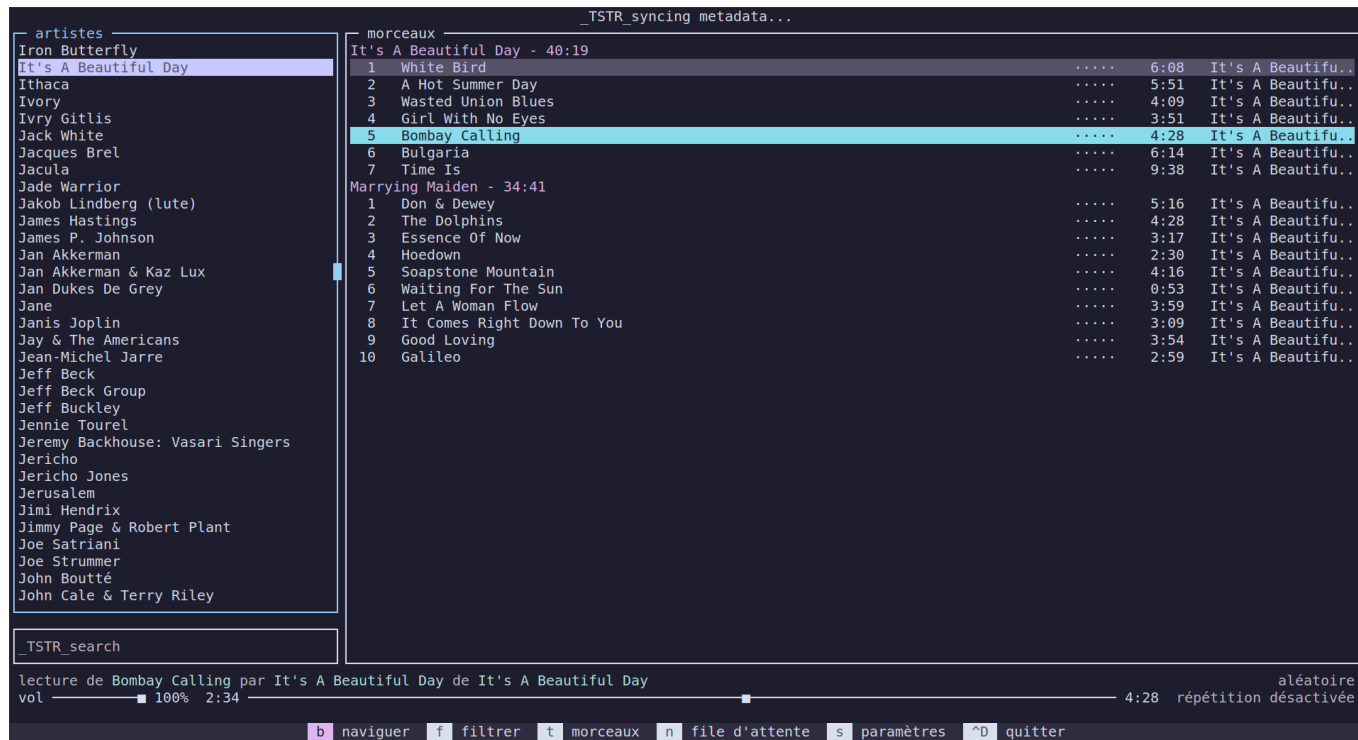
L'application PodLiner en ligne de commande, pour écouter ses podcasts préférés

Très chouette application pour écouter ses podcasts préférés. Permet d'importer un fichier OPML pour récupérer tous les abonnements déjà existants sur d'autres applications (quand elles permettent, de leur côté, d'exporter ses abonnements). Comme j'utilise AntennaPod sur mon smartphone Android, j'ai donc pu exporter sans problème mes (nombreux) abonnements, et les faire lire à PodLiner.

Depuis le clavier, Les flèches permettent ensuite de naviguer parmi les podcasts et les épisodes, la touche Entrée pour démarrer une lecture, et la barre Espace pour pauser la lecture en cours.

- En savoir plus sur PodLiner (version 1.2.1 au moment de la rédaction de cet article) : <https://github.com/timkicker/podliner>

## MusikCube : pour lire sa collection de musique



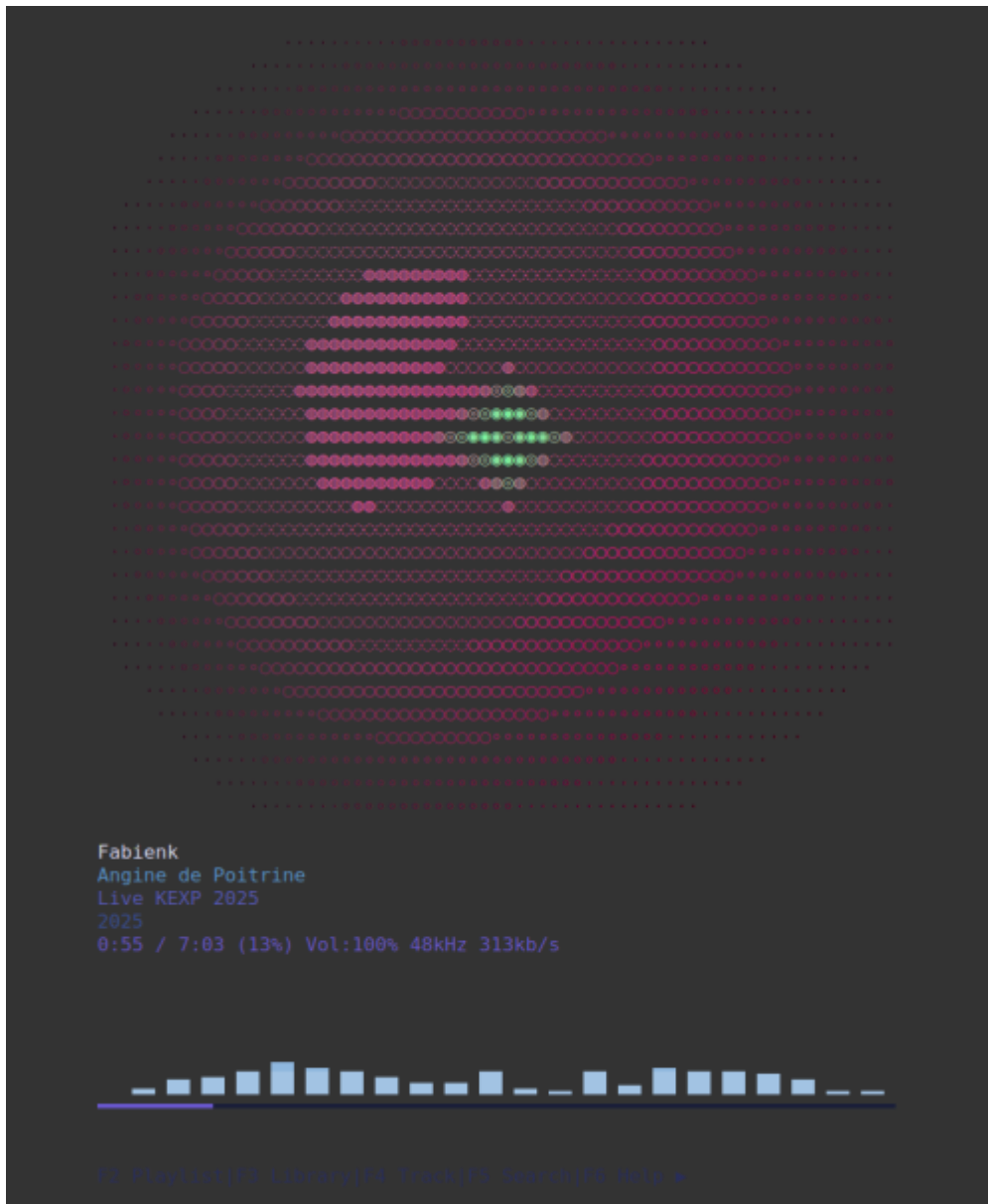
*MusikCube, une application simple et efficace pour lire des fichiers audio, y compris depuis un serveur distant !*

Une excellente application pour écouter sa musique, y compris depuis un serveur distant ! C'est mon cas avec plus de 280 Go de musique stockée sur un serveur chez le prestataire suisse Infomaniak. J'accède à ce serveur distant via le protocole WebDAV depuis mon bureau Gnome sous Linux Ubuntu. Une fois dans l'interface de MusikCube, il suffit alors de préciser le chemin jusqu'à la bibliothèque musicale... et attendre un peu s'il y a beaucoup de fichiers à scanner.

Par la suite, l'application met à jour automatiquement la collection avec les ajouts récents, à chaque démarrage, pendant qu'on peut tout de suite commencer à lire des fichiers. L'interface est sobre et efficace, même si on peut regretter qu'il n'y ait pas de possibilité d'afficher les couvertures des albums. L'acquisition des raccourcis-clavier est très facile puisque les lettres sont directement visibles dans l'interface. A noter, la possibilité de se connecter à Last.fm pour "scrobbler" ses écoutes.

- Pour en savoir plus sur MusikCube (version 3.0.5, septembre 2025) : <https://github.com/clangen/musikcube>

## Kew : un autre lecteur de musique pour terminal



*Kew : écouter de la musique depuis son terminal tout en ayant du style*

Kew paraît minimaliste à la première utilisation, mais s'avère diablement pratique et bien pensé à l'usage. La touche Tab permet de passer d'un écran à l'autre de l'interface, de procéder à des recherches et d'ajouter rapidement des titres à la liste en cours de lecture.

Une fonctionnalité très sympathique : les couvertures des albums peuvent être affichées, soit avec des lettres agrégées entre elles (on peut difficilement faire plus *geek art* !), soit en affichant directement l'image véritable (elle sera très pixélisée dans la plupart des terminaux). Un ajout appréciable : Kew peut fonctionner avec [Chroma](#), un générateur de visualisations pour fichier audio, qui fonctionne lui aussi en mode texte dans un terminal !

A l'usage, même si j'apprécie beaucoup MusikCube (l'appli juste au dessus dans cet article), j'avoue trouver Kew plus amusante à manipuler. Mais il y a deux soucis encore pour en faire une application parfaite : la prise en compte des ajouts récents dans une collection musicale distante est parfois compliquée (plantages, ralentissements soudains...), et il n'est pas possible de se connecter à un compte Last.fm depuis cette appli, dommage !

- En savoir plus sur Kew (version 3.7.3) : <https://codeberg.org/ravachol/kew>

## Toot : consulter ses fils d'actu sur Mastodon depuis le terminal

```
2026-03-24 09:04 thecollector@flipboard.com
2026-03-24 16:50 jenesuispersonne@piaille.fr
2026-03-24 16:50 Maryteax@toot.aquilenet.fr
2026-03-24 16:50 usluck@channels.im
2026-03-24 16:50 TheJen@beige.party
2026-03-24 16:50 TheJen@beige.party
2026-03-24 16:50 opendata@amicale.net
2026-03-24 16:50 botsocialista@ursal.zone
2026-03-24 16:50 lienrag@mastodon.tedomum.net
2026-03-24 16:50 LillyHerself@mastodon.social
2026-03-24 16:50 Emmaf_77@piaille.fr
2026-03-24 16:50 teufeiszeug@social.guckt.info
2026-03-24 16:50 france24_fr@amicale.net
2026-03-24 16:50 jn@boopsnoot.de
2026-03-24 16:50 GurgelSegrillo@mastodon.ie
2026-03-24 16:50 ayoub.bsky.social@bsky.brid.gy
2026-03-24 16:50 muz4now@mastodon.world
2026-03-24 16:50 AnarchoNinaWrites@jorts.horse
2026-03-24 16:50 rufustheduck@mastodon.social
2026-03-24 16:50 thomasfuchs@hachyderm.io
2026-03-24 16:50 moonrabbit@sunny.garden
2026-03-24 16:50 france24_fr@amicale.net
2026-03-24 16:50 LinuxToday@techhub.social
2026-03-24 16:50 Cinquante_et_1@masto.bike
2026-03-24 16:50 Framasoft@framapiaf.org
2026-03-24 16:50 therightarticle@mas.to
2026-03-24 16:49 blogdiva@mastodon.social
2026-03-24 13:24 TropRockin@flipboard.com
2026-03-24 16:49 wdlindsay@toad.social
2026-03-24 16:49 alissynthesis@io.waxandleather.com
2026-03-24 16:49 luna@isaur.com
2026-03-24 16:49 mariafarrell@mastodon.social
2026-03-24 16:49 Thebratdragon@mastodon.scot
2026-03-24 16:49 annika@xoxo.zone
2026-03-24 16:49* david.weber@mastodon.top
2026-03-24 16:49 kipuka@sciences.re
2026-03-24 16:49 kim_harding@mastodon.scot
2026-03-24 16:49 thetyee@mstdn.ca
2026-03-24 16:49 Q12Navet@mastodon.top
2026-03-24 16:49 bazouzabou@mstdn.fr
[home] 116284942558503584 - status 24 of 40
Ouverture dans une session de navigateur existante.
```

```

I am PJpp :an: :oc: :nonazis: boosted
-----
Framasoft
Framasoft@framapiaf.org
-----
Aujourd'hui, @gee nous présente la nouvelle version de #Framamèmes, financée grâce aux dons qu'il a reçu pour le financement participatif de son blog Grise Bouille !
-----
Découvrez toutes les nouveautés de votre générateur de mèmes préféré :
https://framablog.org/2026/03/24/framamemes-une-v2-financee-par-les-soutiens-de-gee
-----
Media attachment (image)
Mème. Texte 1 : « Framamèmes » ; Texte 2 : « Framamèmes partout ! ».
-----
https://pouet.chapril.org/system/cache/media_attachments/files/116/282/980/887/547/419/original/7b66e09c369ccbff.jpg
-----
2026-03-24 08:31 b 5 38 * 17 · Public
-----
Account Boost Bookmark Favourite View Thread Links Reply Source Zoom Translate Copy Help(?)
```

Toot : une application textuelle pour naviguer sur le réseau social Mastodon

Intéressante idée : se connecter à son compte Mastodon depuis le terminal Linux et naviguer dans les fils d'actualité. C'est la promesse de Toot ! C'est amusant, mais j'avoue que j'utilise assez peu cet outil, puisqu'il n'affiche pas les médias souvent contenus dans les publications. Du coup, on passe son temps à basculer sur un navigateur internet pour voir le contenu en question. Ce qui limite un peu l'utilité de la chose...

En tout cas, l'application existe et permet pas mal de choses si j'en crois la notice ! Et notamment afficher les données publiques d'un compte ou d'une instance, le résultat étant alors affiché dans le terminal comme le résultat d'une commande.

- En savoir plus sur Toot (version 0.51, février 2026) : <https://github.com/iHabunek/toot>

## Wego : la météo dans le terminal

```

greguti@asus-zenbook: $ wego
Weather for Paris, FR

partiellement nuageux
16 (15) °C
→ 17 km/h
0.0 mm/h

Tue 24. Mar
Morning Noon Evening Night
partiellement nuageux nuageux
16 (15) °C 16 (15) °C 16 (15) °C 12 (11) °C
→ 17 km/h → 17 km/h → 17 km/h → 21 km/h
0.0 mm/h 0.0 mm/h 0.0 mm/h 0.0 mm/h

Wed 25. Mar
Morning Noon Evening Night
légère pluie légère pluie légère pluie couvert
8 (4) °C 9 (5) °C 7 (3) °C 6 (2) °C
→ 28 km/h → 29 km/h ↘ 22 km/h ↘ 19 km/h
0.2 mm/h 0.2 mm/h 0.1 mm/h 0.0 mm/h

Thu 26. Mar
Morning Noon Evening Night
partiellement nuageux nuageux nuageux nuageux
6 (3) °C 9 (7) °C 8 (6) °C 7 (5) °C
↘ 13 km/h ↘ 15 km/h ↘ 15 km/h ↘ 10 km/h
0.0 mm/h 0.0 mm/h 0.0 mm/h 0.0 mm/h

greguti@asus-zenbook: $

```

Wego : la météo dans le terminal, ni plus ni moins (mais bien présenté)

C'est aussi simple que ça : cette application récupère les informations sur la météo du moment et l'affiche dans le terminal, avec divers choix de présentation. Celui par défaut me convient très bien : la météo du jour et deux jours à venir et voilà tout. Avec même le luxe de petites vignettes avec des soleils et des nuages. Que demander de plus ?

Au premier démarrage, il faudra créer un compte sur le site Open Meteo pour que l'application puisse ensuite utiliser les données de ce site.

- En savoir plus sur Wego (version 2.3, août 2024) : <https://github.com/schachmat/wego>

From: <https://gregorygutierrez.com/> - **Travailler avec le sérieux d'un enfant qui s'amuse**

Permanent link: <https://gregorygutierrez.com/doku.php/linux/apps-terminal-linux?rev=1774508515>

Last update: 2026/03/26 08:01

