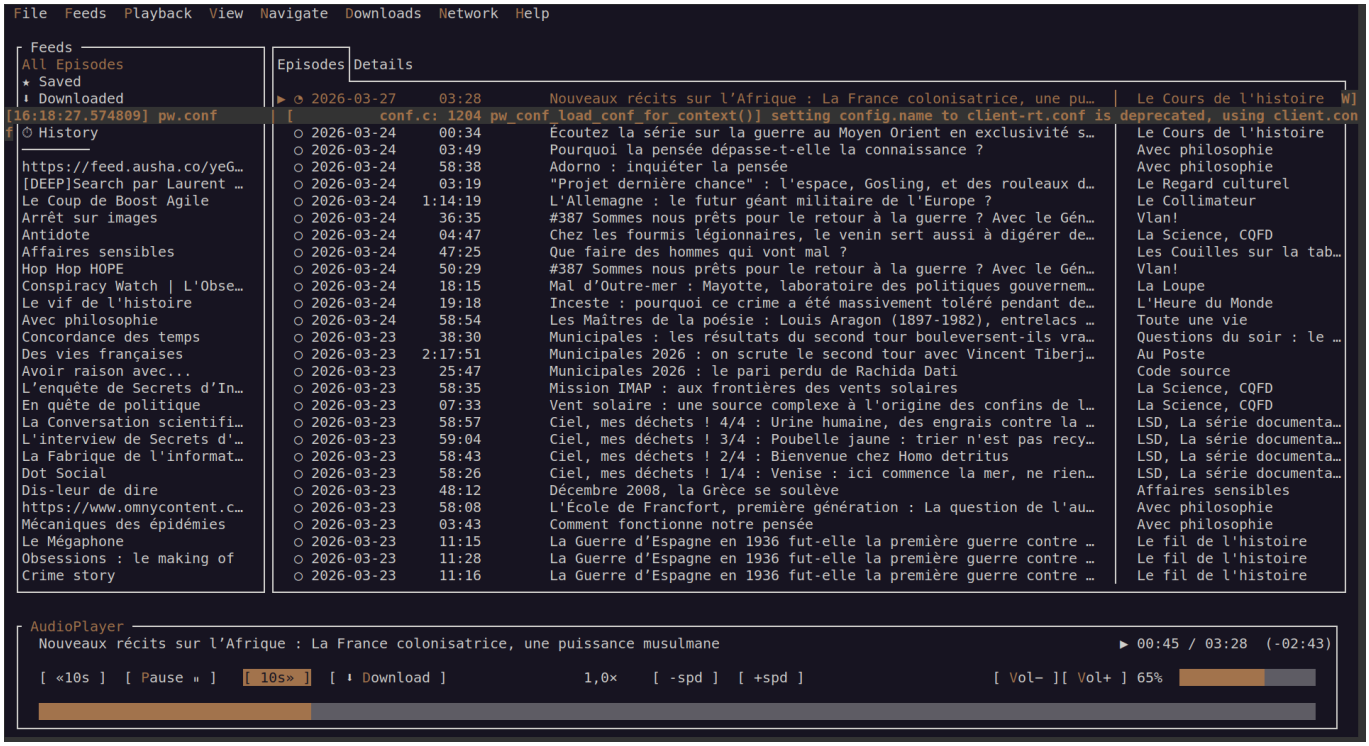

Des applications via le terminal Linux

Plusieurs raisons peuvent amener à préférer une application depuis le terminal plutôt que depuis une interface graphique. Pour faire tourner quelque chose sur un vieil ordinateur aux performances vraiment réduites par exemple. Dans mon cas, c'est pour une autre raison : c'est souvent *beau* et *simple*.

Certes, la beauté, c'est très relatif et une application qui fonctionne seulement “en mode texte”, c'est une sorte de beauté bien particulière. J'utilise ce mot parce que j'estime qu'il y a tout de même une certaine beauté à ce type d'application : des interfaces toujours à peu près les mêmes, légères et rapides, qui “tombent sous le sens” en quelque sorte, sans décoration inutile ni encadrements rutilants. On obtient juste la fonctionnalité recherchée, et point barre. La fameuse *learning curve* est très réduite !

Je trouve aussi ces applications “simples”, dans le sens où il est facile de les piloter depuis le clavier et sans avoir à utiliser une souris ou un touchpad pour déclencher les commandes. Bien sûr, il faut prendre le temps de lire les explications des développeurs·euses pour apprendre les raccourcis-clavier les plus utiles, mais beaucoup “tombent sous le sens” assez vite. Le jeu en vaut la chandelle et le *muscle memory* joue son rôle très rapidement.

Voici donc quelques applications que j'utilise bien volontiers sur mon système Linux, depuis le terminal ! Et attention, je ne parle pas d'applications pour informaticien·nes chevronné·es, mais des applications “grand public”, pour écouter de la musique ou consulter le web par exemple.

Comment installer ces applis ?

C'est a priori assez simple, sur une distribution Debian, Ubuntu ou ses dérivés, en ligne de commande, on pourra saisir *sudo apt install nomdelapplication*, ou bien passer par le magasin d'applications Bazaar si vous avez choisi d'installer le magasin d'applications Flathub (donc avec des paquets flatpaks, voir ici pour l 'installation). Sinon, rendez-vous sur la page de l'appli mentionnée, pour suivre les instructions. Ces pages sont très souvent en anglais, mais il s'agit souvent de copier-coller une ou deux lignes de code pour réaliser l'installation “à la main” en quelques instants.

Enfin, il existe BEAUCOUP d'autres applications “TUI” (pour *Textual User interface*), l'utilisateur Rothgar a fait un gros travail de compilation sur son GitHub : https://github.com/rothgar/awesome-tuis

PODLINER : pour écouter vos podcasts favoris

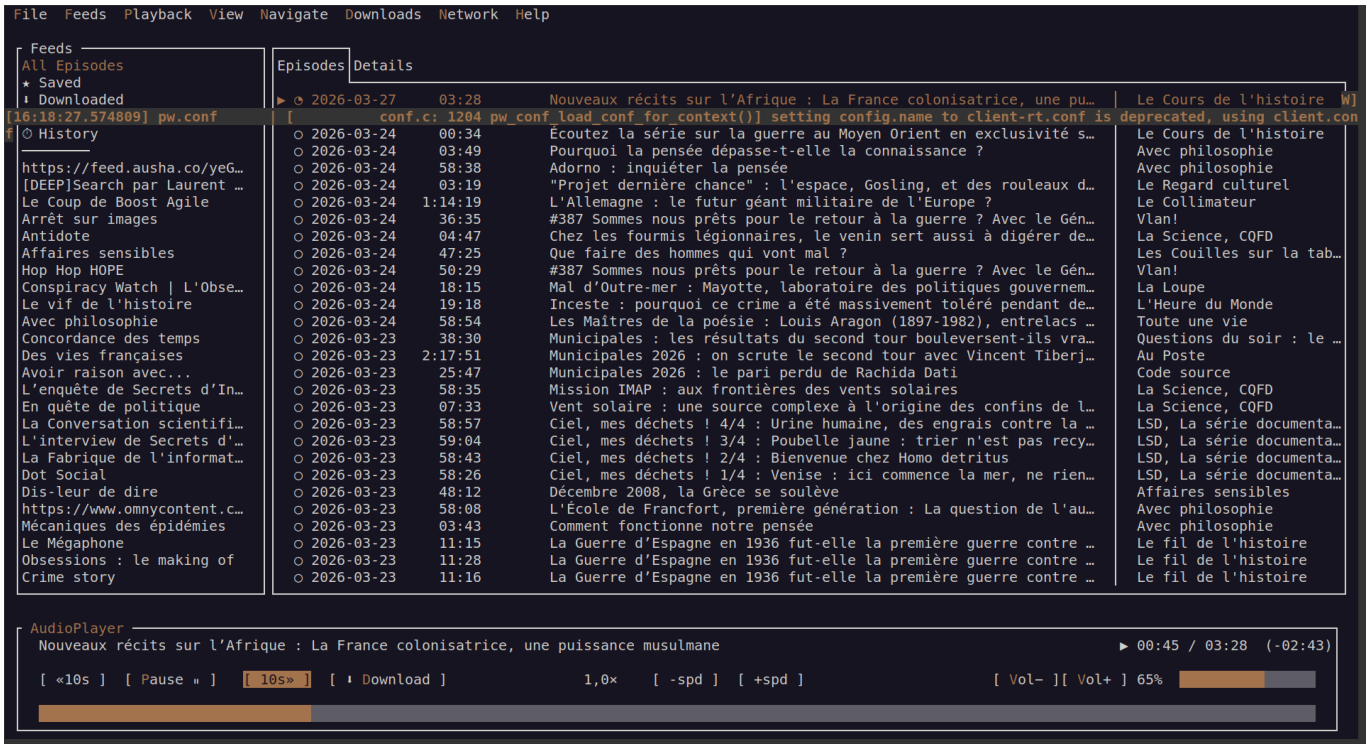

L'application PodLiner en ligne de commande, pour écouter ses podcasts préférés

Très chouette application pour écouter ses podcasts préférés. Permet d'importer un fichier OPML pour récupérer tous les abonnements déjà existants sur d'autres applications (quand elles permettent, de leur côté, d'exporter ses abonnements). Comme j'utilise AntennaPod sur mon smartphone Android, j'ai donc pu exporter sans problème mes (nombreux) abonnements, et les faire lire à PodLiner.

Depuis le clavier, Les flèches permettent ensuite de naviguer parmi les podcasts et les épisodes, la touche Entrée pour démarrer une lecture, et la barre Espace pour pauser la lecture en cours.

- En savoir plus sur PodLiner (version 1.2.1 au moment de la rédaction de cet article) : https://github.com/timkicker/podliner

MUSIKCUBE : pour lire sa collection de musique

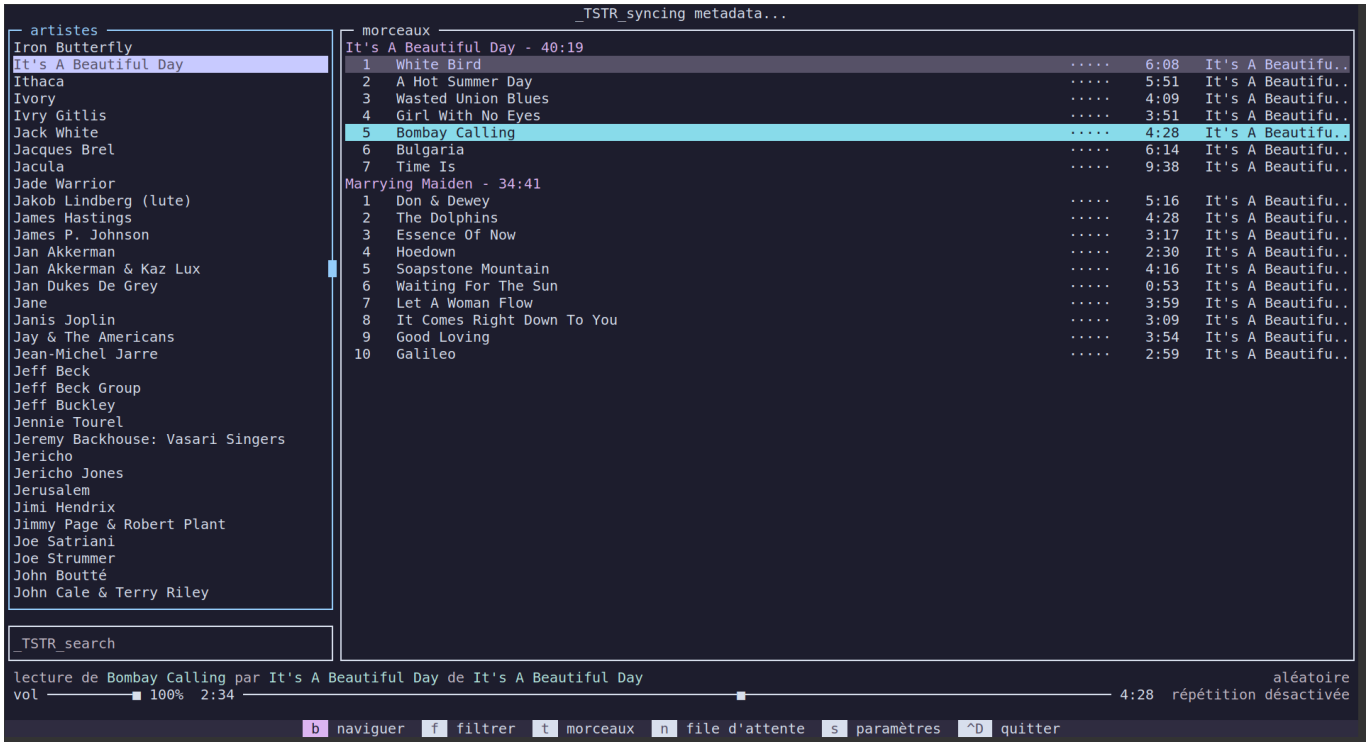

MusikCube, une application simple et efficace pour lire des fichiers audio, y compris depuis un serveur distant !

Une excellente application pour écouter sa musique, y compris depuis un serveur distant ! C'est mon cas avec plus de 280 Go de musique stockée sur un serveur chez le prestataire suisse Infomaniak. J'accède à ce serveur distant via le protocole WebDAV depuis mon bureau Gnome sous Linux Ubuntu. Une fois dans l'interface de MusikCube, il suffit alors de préciser le chemin jusqu'à la bibliothèque musicale... et attendre un peu s'il y a beaucoup de fichiers à scanner.

Par la suite, l'application met à jour automatiquement la collection avec les ajouts récents, à chaque démarrage, pendant qu'on peut tout de suite commencer à lire des fichiers. L'interface est sobre et efficace, même si on peut regretter qu'il n'y ait pas de possibilité d'afficher les couvertures des albums. L'acquisition des raccourcis-clavier est très facile puisque les lettres sont directement visibles dans l'interface. A noter, la possibilité de se connecter à Last.fm pour “scrobbler” ses écoutes.

- Pour en savoir plus sur MusikCube (version 3.0.5, septembre 2025) : https://github.com/clangen/musikcube

KEW : un autre lecteur de musique pour terminal

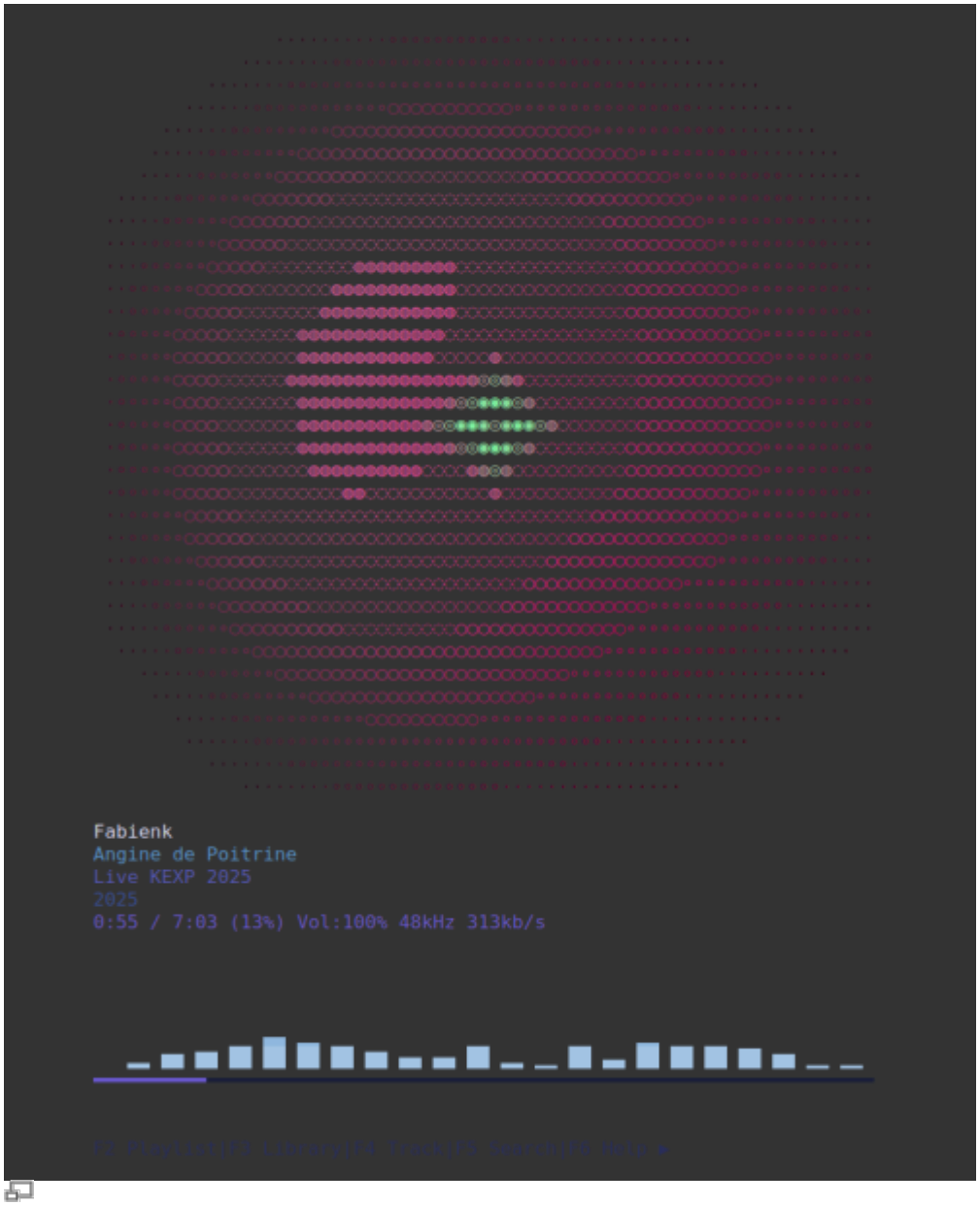

Kew : écouter de la musique depuis son terminal tout en ayant du style

Kew paraît minimaliste à la première utilisation, mais s'avère diablement pratique et bien pensé à l'usage. La touche Tab permet de passer d'un écran à l'autre de l'interface, de procéder à des recherches et d'ajouter rapidement des titres à la liste en cours de lecture.

Une fonctionnalité très sympathique : les couvertures des albums peuvent être affichées, soit avec des lettres agrégées entre elles (on peut difficilement faire plus *geek art* !), soit en affichant directement l'image véritable (elle sera très pixélisée dans la plupart des terminaux). Un ajout appréciable : Kew peut fonctionner avec Chroma, un générateur de visualisations pour fichier audio, qui fonctionne lui aussi en mode texte dans un terminal !

A l'usage, même si j'apprécie beaucoup MusikCube (l'appli juste au dessus dans cet article), j'avoue trouver Kew plus amusante à manipuler. Mais il y a deux soucis encore pour en faire une application parfaite : la prise en compte des ajouts récents dans une collection musicale distante est parfois compliquée (plantages, ralentissements soudains…), et il n'est pas possible de se connecter à un compte Last.fm depuis cette appli, dommage !

- En savoir plus sur Kew (version 3.7.3) : https://codeberg.org/ravachol/kew

TOOT : consulter ses fils d'actu sur Mastodon depuis le terminal

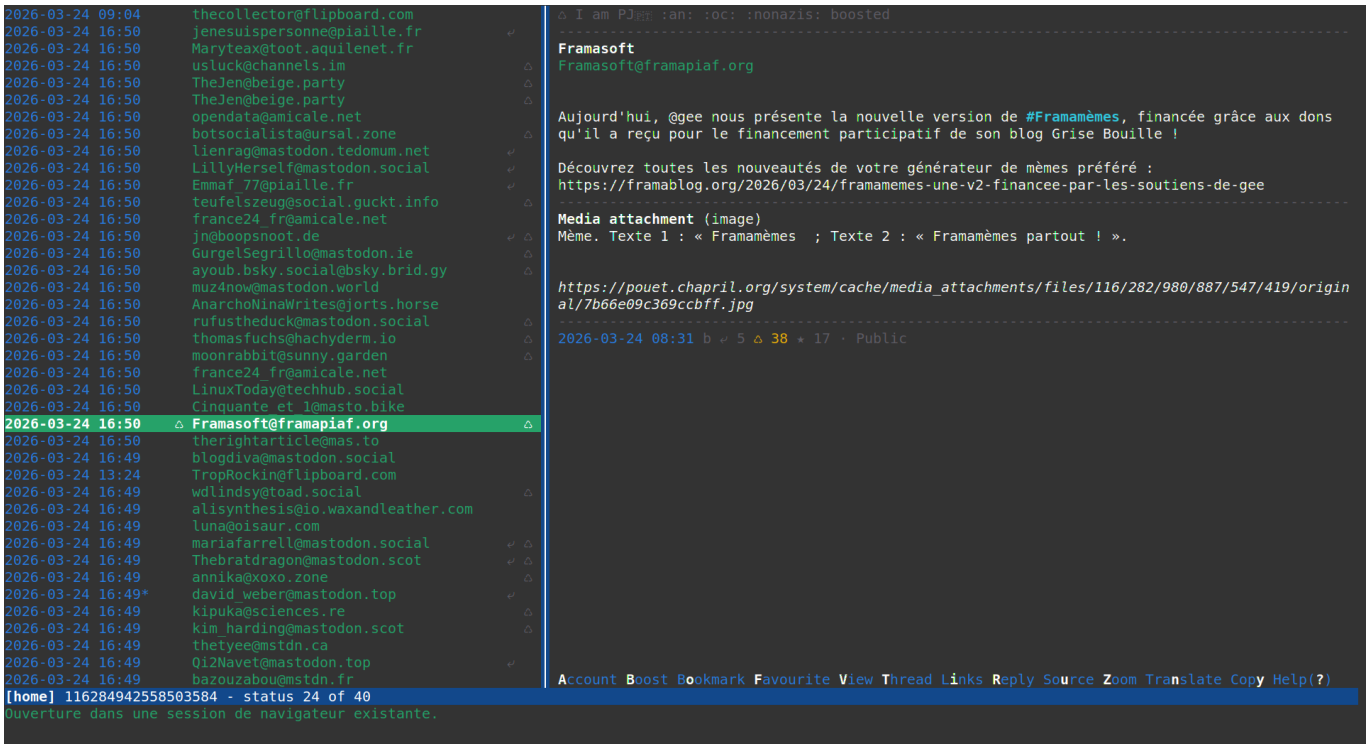

Toot : une application textuelle pour naviguer sur le réseau social Mastodon

Intéressante idée : se connecter à son compte Mastodon depuis le terminal Linux et naviguer dans les fils d'actualité. C'est la promesse de Toot ! C'est amusant, mais j'avoue que j'utilise assez peu cet outil, puisqu'il n'affiche pas les médias souvent contenus dans les publications. Du coup, on passe son temps à basculer sur un navigateur internet pour voir le contenu en question. Ce qui limite un peu l'utilité de la chose...

En tout cas, l'application existe et permet pas mal de choses si j'en crois la notice ! Et notamment afficher les données publiques d'un compte ou d'une instance, le résultat étant alors affiché dans le terminal comme le résultat d'une commande.

- En savoir plus sur Toot (version 0.51, février 2026) : https://github.com/ihabunek/toot

WEGO : la météo dans le terminal

Wego : la météo dans le terminal, ni plus ni moins (mais bien présenté)

C'est aussi simple que ça : cette application récupère les informations sur la météo du moment et l'affiche dans le terminal, avec divers choix de présentation. Celui par défaut me convient très bien : la météo du jour et deux jours à venir et voilà tout. Avec même le luxe de petites vignettes avec des soleils et des nuages. Que demander de plus ?

Au premier démarrage, il faudra créer un compte sur le site Open Meteo pour que l'application puisse ensuite utiliser les données de ce site.

- En savoir plus sur Wego (version 2.3, août 2024) : https://github.com/schachmat/wego

NEWSBOAT : les fils RSS via le terminal

```
Newsboat 2.36.0 - Articles dans le fil 'Unread Articles' (11603 non lus, 11603 au total) - query:Unread Articles:unread = "yes"
 127 N  Mar 26          |Le Parisien - Pol|  Après les municipales, la bataille des sénatoriales est déjà lancée
 128 N  Mar 26   268    |Mediapart        |  Des milliers de Japonais manifestent contre la guerre au Moyen-Orient
 129 N  Mar 26   245    |Mediapart        |  En Asie, les alliés des États-Unis bousculés par la politique de Trump
 130 N  Mar 26   169    |Franceinfo - Les |  Mort de Lionel Jospin : Emmanuel Macron adresse un "merci" à celui qui restera "un repère dans notre histoire"
 131 N  Mar 26   220    |Latest News From |  Europe's housing crisis: Who is really paying the price?
 132 N  Mar 26   477    |NPR Topics: News |  Iran rejects U.S. peace plan. And, jury finds Meta, Google to blame in addiction trial
 133 N  Mar 26   113    |Le HuffPost : act|  Après la mort de Loana, la justice dévoile de premiers éléments sur les circonstances de son décès
 134 N  Mar 26   151    |Libération       |  Au festival WET de Tours, des spectacles qui «transforment le monde en un univers plus désirable»
 135 N  Mar 26   182    |Le Nouvel Obs    |  Gims en garde à vue : ce que l'on sait
 136 N  Mar 26   5.3K   Un salut nazi contre la rédaction du Poher le 21 mars !
 137 N  Mar 26   258    |Libération       |  Métropole de Lyon : «Le principal concurrent de la droite aujourd'hui, c'est… Aulas»
 138 N  Mar 26   139    |Latest News From |  Melania Trump brings humanoid robot and vision of AI classroom to global education summit
 139 N  Mar 26    73    |NBC News Top Stor|  Tensions flare at Capitol Hill Iran briefing and a landmark verdict on social media safety: Morning Rundown
 140 N  Mar 26   905    |PetaPixel        |  Caitlin Clark Picks up the Camera and Captures LeBron James at NBA Game
 141 N  Mar 26   151    |Latest News From |  European Commission opens investigation into Snapchat's child safety protections
 142 N  Mar 26   181    |Latest News From |  Latest news bulletin | March 26th, 2026 – Midday
 143 N  Mar 26   133    |Le Nouvel Obs    |  Immobilier : à Chartres, une maison avec jardin peut se négocier à 200 000 €
 144 N  Mar 26   167    |WIRED            |  This Groundbreaking Omega Watch's Accuracy Is Calibrated Using Sound
 145 N  Mar 26   107    |CNET             |  Yes, Your Fitness Machines Require Maintenance. Here's Our Expert Guide
 146 N  Mar 26   144    |Snopes.com       |  Does Project 2025 call for privatizing TSA?
 147 N  Mar 26   236    |Latest News From |  EU lawmakers support EU–US trade deal, with conditions attached
 148 N  Mar 26   167    |Franceinfo - Les |  Guerre au Moyen-Orient : le chef de la marine des Gardiens de la révolution tué lors d'une frappe en Iran, affirme
 149 N  Mar 26   350    |Franceinfo - Les |  Meta et Google condamnés aux Etats-Unis : il faut des lois "pour empêcher que ces réseaux sociaux fassent du mal" a
 150 N  Mar 26   167    |Toutes les actual|  Forescout pousse la segmentation réseau basée sur l'identité
 151 N  Mar 26   192    |LaPresse.ca - Int|  Des parlementaires russes en visite aux États-Unis pour « raviver » les relations
 152 N  Mar 26  11.8K   |Page d'accueil – |  Pourquoi existe-t-il autant de cactus ? La clé de ce mystère ancien serait dans leurs fleurs
 153 N  Mar 26   234    |Libération       |  Obsèques de Lionel Jospin : Emmanuel Macron rend hommage à celui qui a «fait entrer la France» dans le XXIe siècle
 154 N  Mar 26  19.3K   |Page d'accueil – |  1,3 milliard de photos : les dessous de PlantNet, l'application qui séduit les curieux et aide les scientifiques
 155 N  Mar 26   388    |LinuxLinks       |  15 Best Free and Open Source Linux Disk Cloning Tools
 156 N  Mar 26   214    |LaPresse.ca - Int|  Près de trois mois après sa capture, Nicolás Maduro de retour devant la justice américaine
 157 N  Mar 26   129    |Latest News From |  These are some of Europe's most scenic train journeys – and one line just announced a historic sale
 158 N  Mar 26   2.1K   |Engadget is a web|  Uber and Pony.ai are testing a robotaxi service for Europe
 159 N  Mar 26   1.9K   Une soirée dédiée à l'observation du ciel profond à Pleyben
 160 N  Mar 26   176    |NBC News Top Stor|  Air Canada LaGuardia passengers injured after crash are still in the hospital as wreckage is removed
 161 N  Mar 26   195    |Libération       |  Pour le président des Jeunes en marche, les mouvements de jeunesse politique sont des «baisodromes»
 162 N  Mar 26   409    |LIBE - Parlement |  Press release - Artificial Intelligence Act: delayed application, ban on nudifier apps
 163 N  Mar 26   301    |Franceinfo - Les |  "Ça ressemble vraiment à la fièvre aphteuse" : en Russie, l'abattage massif de bétail et le silence des autorités i
 164 N  Mar 26   125    |Franceinfo - Les |  Le Parlement européen approuve la création de centres en dehors de l'UE pour renvoyer des migrants
 165 N  Mar 26   307    |Mediapart        |  Procès des décharges illégales: l'enquêteur alerte sur les dangers, Nestlé les enterre
 166 N  Mar 26   361    |ZATAZ.COM        |  Phishing Clash of Clans : le hack plus beau que le jeu
q:Quitter ENTER:Ouvrir s:Enregistrer r:Recharger n:Suivant A:Tout marquer comme lu /:Rechercher ?:Aide
```

Newsboat permet de lire ses fils RSS depuis le terminal !

Plutôt que Google News et autres propositions marchandes pour se tenir au courant des actualités qui m'intéressent le plus, je préfère collecter les fils RSS de mes médias préférés. Je passe pour cela par FreshRSS, installé sur mon serveur et auquel j'accède avec un mot de passe. Depuis FreshRSS, je peux bien entendu exporter le fichier OPML de tous mes abonnements (je dis "bien entendu" parce que ça me semble être un des droits évidents d'un internaute, malheureusement ce n'est pas toujours le cas et certaines plates-formes rendent ces données "captives", pour créer une dépendance).

Avec Newsboat, on peut importer ensuite ce fichier OPML et consulter ensuite les nouveautés depuis le terminal, de manière simple et évidente : les flèches Haut et Bas pour naviguer parmi la liste, la touche Entrée pour lire l'article, la touche Echap pour revenir à la liste. Et voilà !

Attention, par défaut, l'interface n'affiche pas les nouveautés compilées de tous les fils RSS réunis, mais on peut seulement entrer dans chaque fil RSS indépendemment les uns des autres. Pour avoir la liste commune des mises à jour, il faut ajouter une ligne au fichier qui contient tous ces fils RSS (c'est par ici pour les explications).

- En savoir plus sur Newsboat (version 2.43.0, mars 2026) : https://newsboat.org

MASTUI : surfer sur le Fediverse avec style

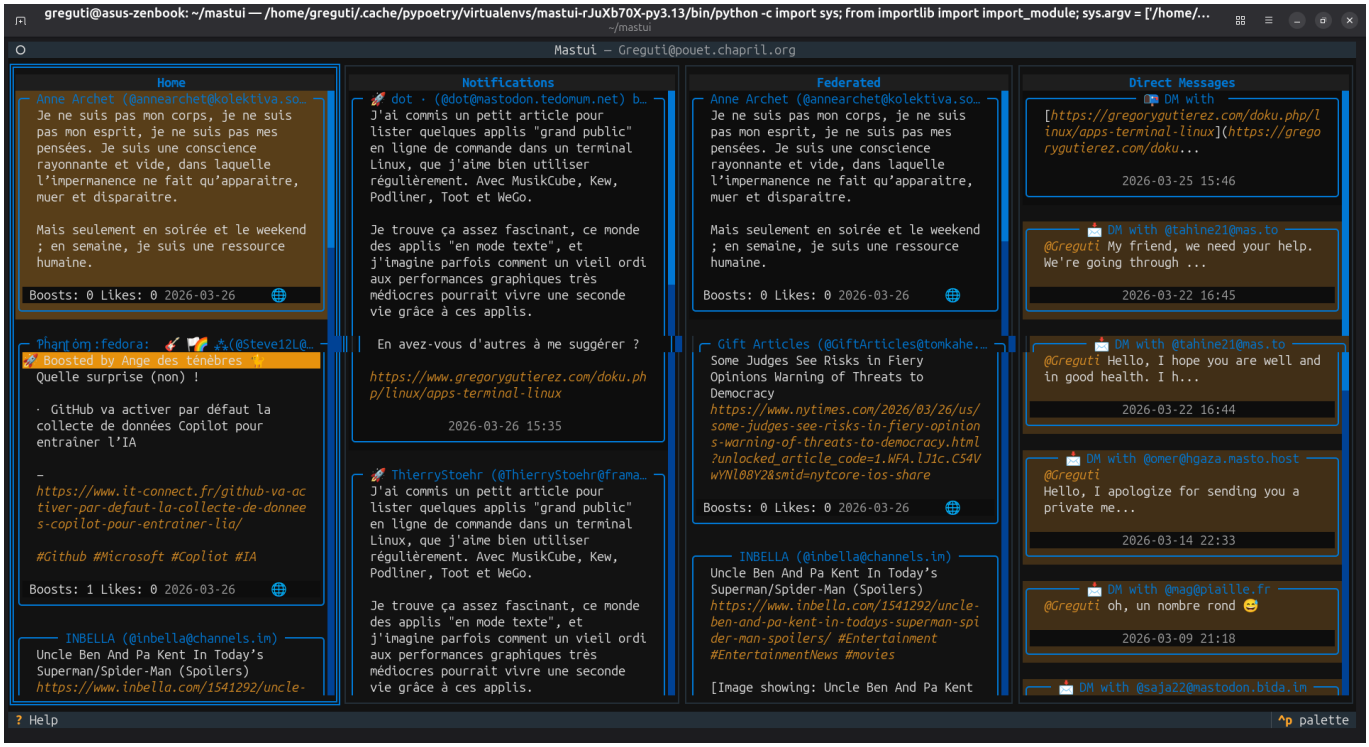

Mastui, un peu lourdingue à installer mais une interface vraiment chouette !

Autre client textuel qui permet de se connecter à son compte Mastodon, MASTUI a l'avantage d'avoir une interface particulièrement soignée et "moderne", avec 4 colonnes différentes qui se mettent à jour automatiquement (Home / Notifications / Federated / Direct Messages).

Attention, pour faire tourner cette appli sur un système Linux Ubuntu, il va falloir installer à peu près 50 Mo de dépendances Python. Bon, en quelques instants, c'est fait, mais c'est bon à savoir…

Voici les commandes à entrer (ligne par ligne) pour installer Mastui depuis le GItHub :

```
git clone https://github.com/kimusan/mastui
cd mastui
poetry install
poetry run mastui
```

- En savoir plus sur Mastui (version 1.8.0) : https://github.com/kimusan/mastui

From:
https://gregorygutierez.com/ - **Travailler avec le sérieux d'un enfant qui s'amuse**

Permanent link:
https://gregorygutierez.com/doku.php?id=linux:apps-terminal-linux

Last update: **2026/10/24 16:52**